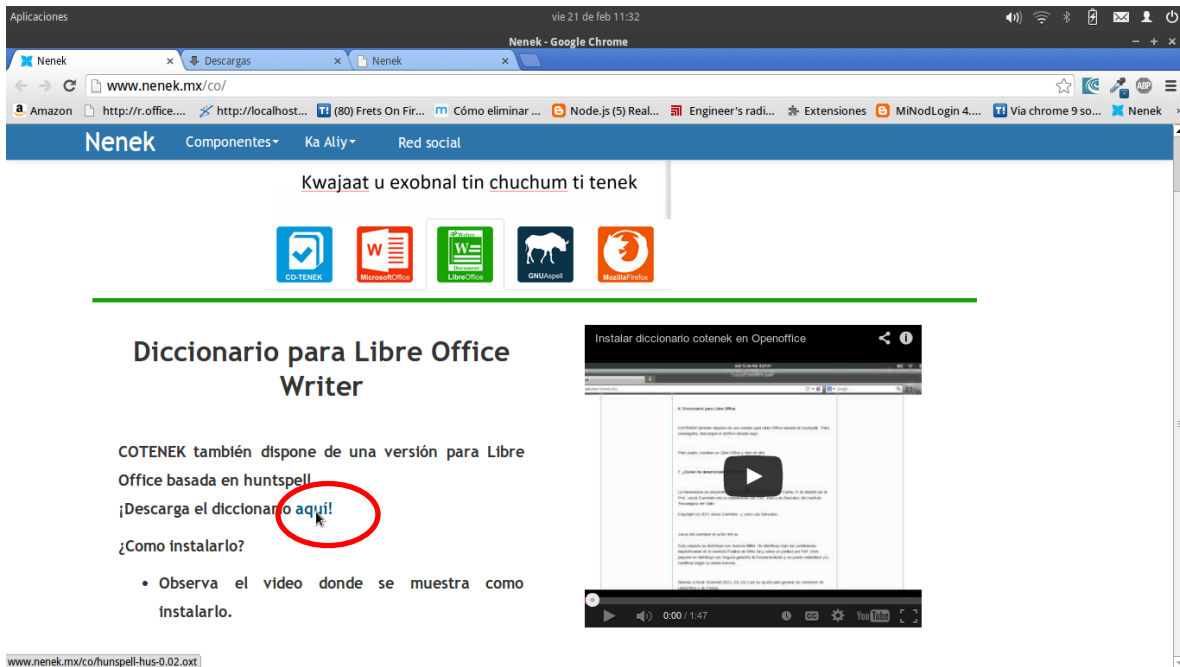


# Instalación del Diccionario para Libre Office Writer

## 1) Descargar el diccionario



Aplicaciones vie 21 de feb 11:32 Nenek - Google Chrome

www.nenek.mx/co/

Nenek Componentes Ka Aliy Red social

Kwajaat u exobnal tin chuchum ti tenek

CO-TENEK Microsoft Office LibreOffice GNUAppel MozillaFirefox

### Diccionario para Libre Office Writer

COTENEK también dispone de una versión para Libre Office basada en hunspell.

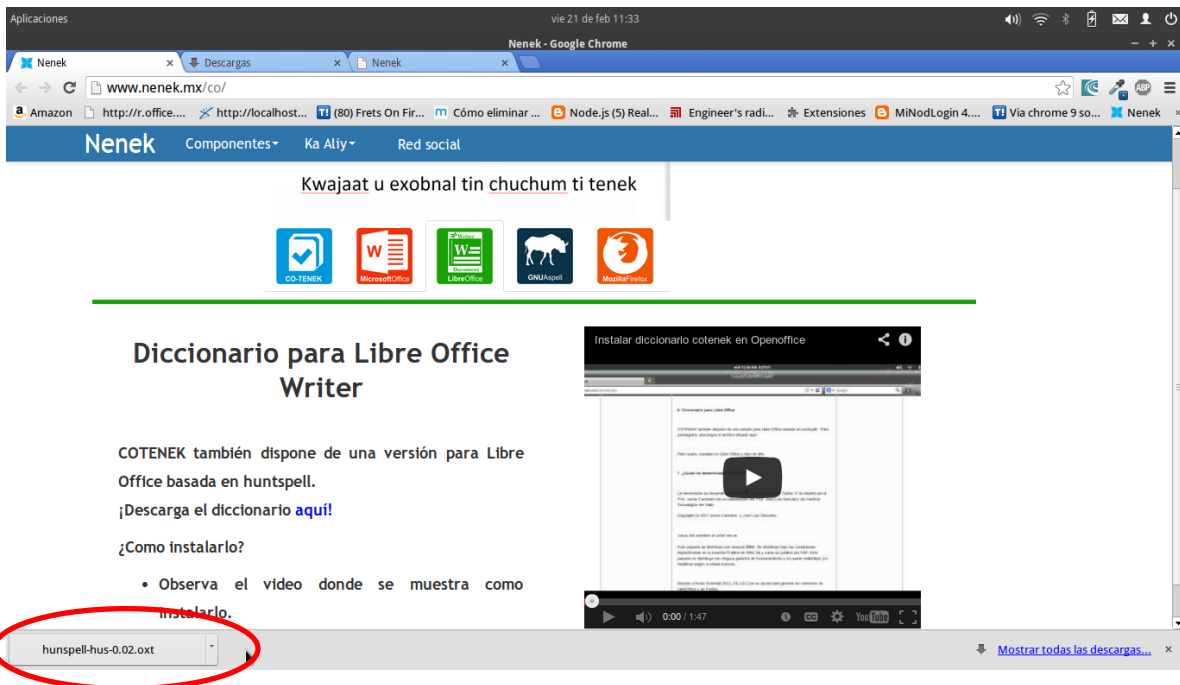
¡Descarga el diccionario **aquí!**

¿Como instalarlo?

- Observa el video donde se muestra como instalarlo.

www.nenek.mx/co/hunspell-hus-0.02.oxt

Instalar diccionario cotenek en Openoffice



Aplicaciones vie 21 de feb 11:33 Nenek - Google Chrome

www.nenek.mx/co/

Nenek Componentes Ka Aliy Red social

Kwajaat u exobnal tin chuchum ti tenek

CO-TENEK Microsoft Office LibreOffice GNUAppel MozillaFirefox

### Diccionario para Libre Office Writer

COTENEK también dispone de una versión para Libre Office basada en hunspell.

¡Descarga el diccionario **aquí!**

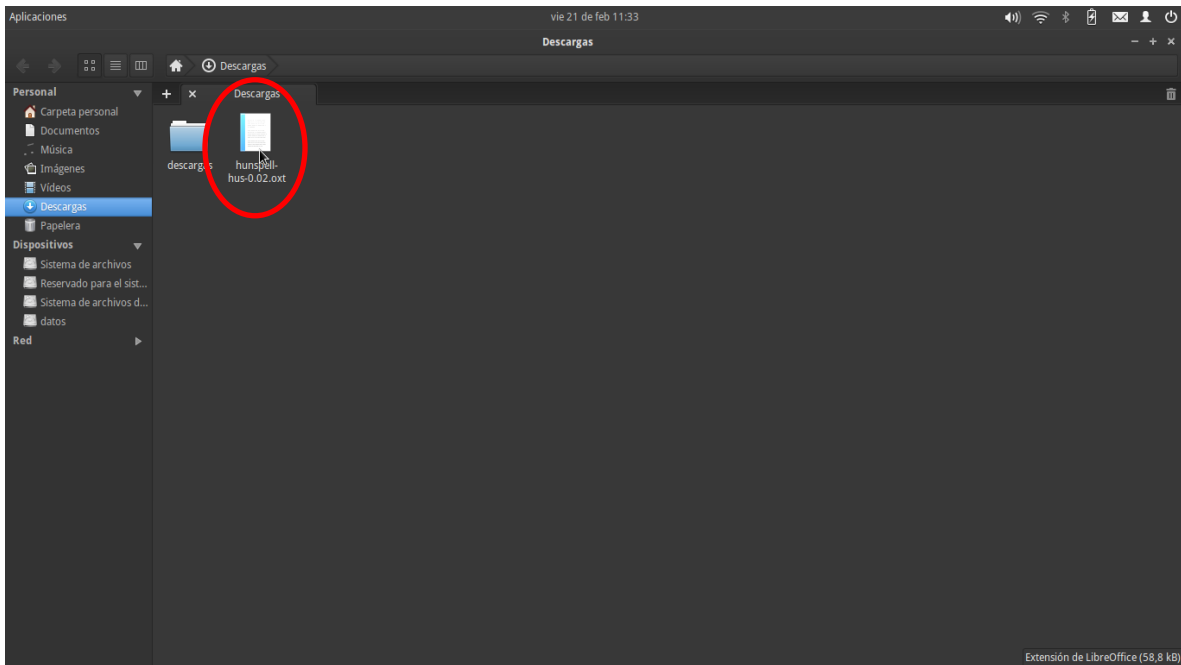
¿Como instalarlo?

- Observa el video donde se muestra como **instalarlo.**

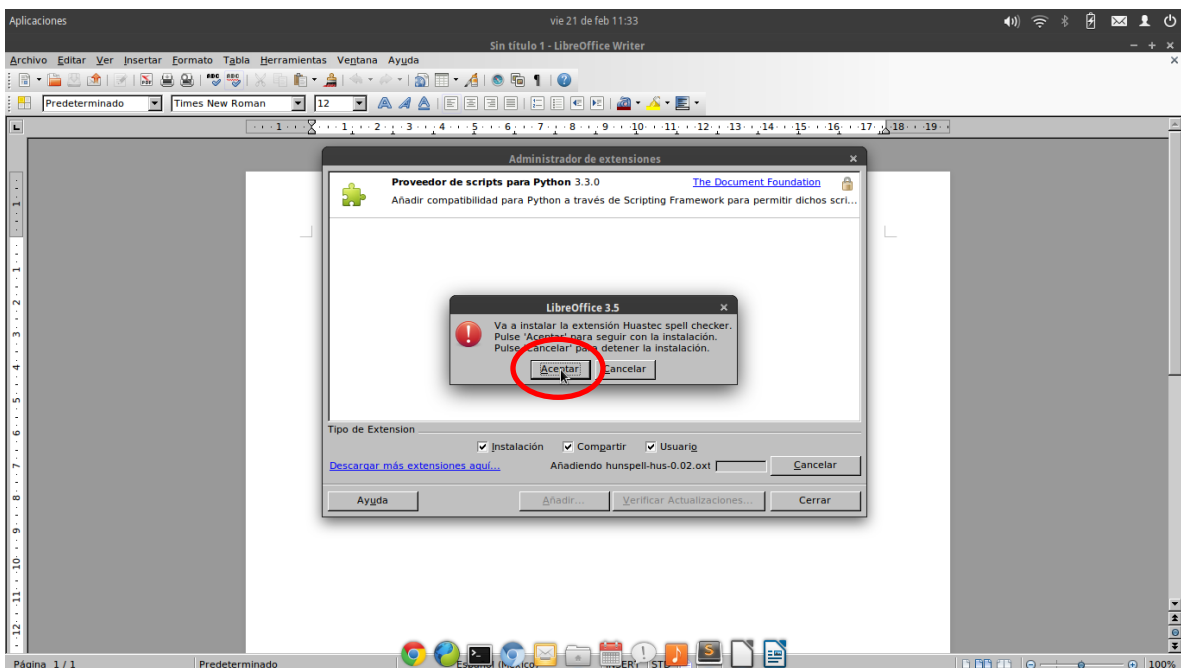
hunspell-hus-0.02.oxt

Mostrar todas las descargas...

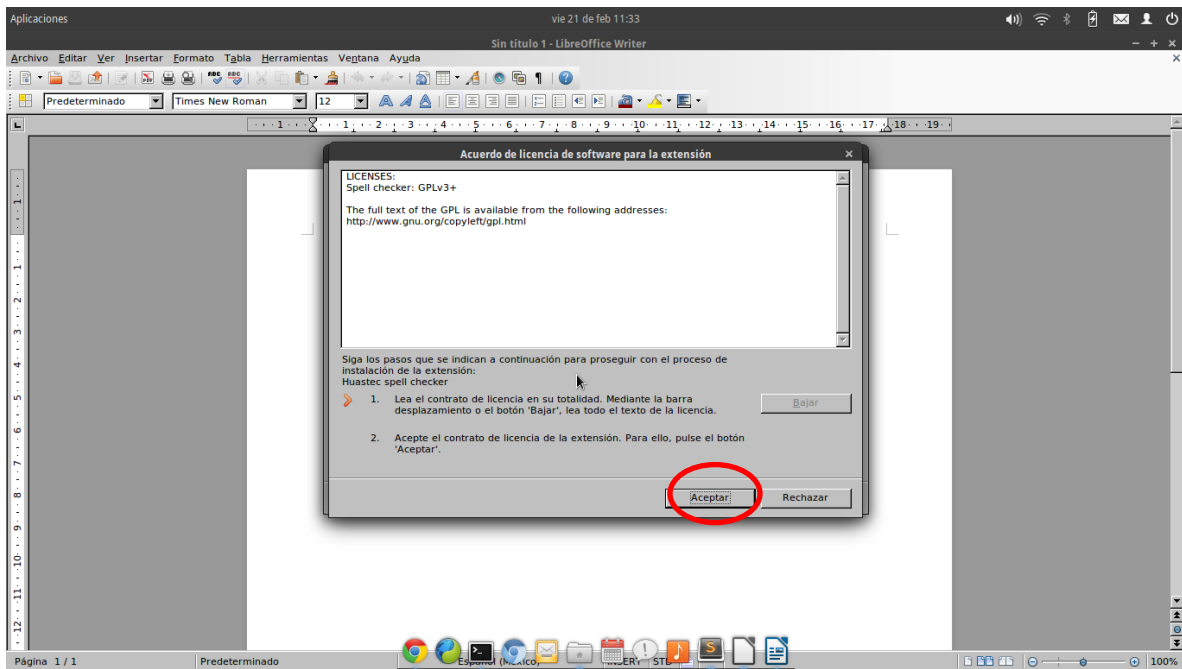
2) Abrir la carpeta donde se guardó el archivo descargado (carpeta de descargas) oprimir clic derecho sobre el archivo marcado y elegir abrir con Libre Office



3) Aparecerá la siguiente ventana, dar clic en el botón aceptar para empezar la instalación



## 4) Aceptar los términos de la licencia



## 5) Aparecerá marcada con color azul la extensión del diccionario que ya ha sido instalada, oprimir cerrar para concluir la instalación

